

1.1. Indicadores de Buen Gobierno

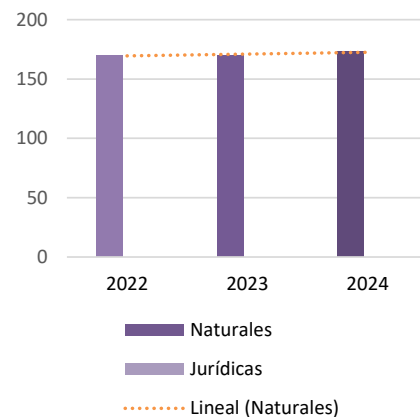
Información sobre prácticas de gobierno corporativo al 31 de diciembre del 2024

A.- Información de capital y socios

A.1.- Informe sobre la composición de capital de la entidad, distribución de las aportaciones de los socios. Membresía abierta y voluntaria de socios.

- Número de Socios en los últimos 3 años. Personas Naturales y Jurídicas

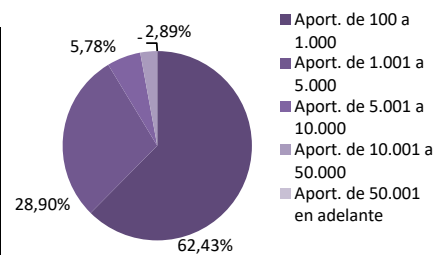
TIPO DE PERSONAS	NÚMERO DE SOCIOS	% DE SOCIOS
2022		
NATURALES	170	100,00%
JURÍDICAS	0	0,00%
TOTAL	170	100,00%
2023		
NATURALES	170	100,00%
JURÍDICAS	0	0,00%
TOTAL	170	100,00%
2024		
NATURALES	173	100,00%
JURÍDICAS	0	0,00%
TOTAL	173	100,00%



A.2.- Distribución del capital de los Socios

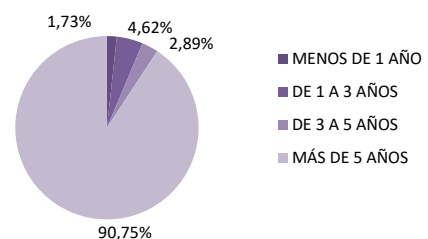
- Distribución porcentual de socios por rangos de monto de aportación.

RANGO DE CAPITAL (EN DÓLARES)	% DE PARTICIPACIÓN
APORTACIONES DE 100 A 1.000	62,43%
APORTACIONES DE 1.001 A 5.000	28,90%
APORTACIONES DE 5.001 A 10.000	5,78%
APORTACIONES DE 10.001 A 50.000	2,89%
APORTACIONES DE 50.001 EN ADELANTE	-
TOTAL	100,00%



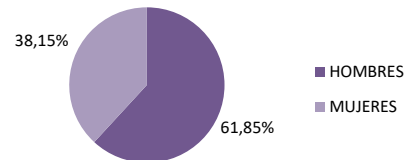
A.3.- Clasificación de los Socios por su tiempo de permanencia

RANGO EN AÑOS	NÚMERO DE SOCIOS	% DE PARTICIPACIÓN
MENOS DE 1 AÑO	3	1,73%
DE 1 A 3 AÑOS	8	4,62%
DE 3 A 5 AÑOS	5	2,89%
MÁS DE 5 AÑOS	157	90,75%
TOTAL	173	100,00%



A.4.- Clasificación de los Socios por género

RANGO EN AÑOS	NÚMERO DE SOCIOS	% DE PARTICIPACIÓN
HOMBRES	107	61,85%
MUJERES	66	38,15%
TOTAL	173	100,00%



A.5.- Número de socios que se incorporaron y retiraron durante el año

	NÚMERO DE SOCIOS
SOCIOS INCORPORADOS	3
SOCIOS RETIRADOS	0

B.- Participación en la Junta General de Socios

B.1.- Número de Juntas o Asambleas realizadas durante el año.

- Fecha de la Junta, Tipo de Junta (Ordinaria o Extraordinaria) y número total de socios asistentes / total de socios de la entidad

	JUNTA ORDINARIA
JUNTAS REALIZADAS	1
FECHA DE JUNTA	27-mar-24
TOTAL DE SOCIOS	170
NO. DE SOCIOS JUNTA	96
NO. DE ASISTENTES	73
TOTAL SOCIOS JUNTA VS TOTAL SOCIOS	56,47%

B.2.- Acceso a la información y generación de consultas sobre tal información a tratar en las Juntas Generales.

	NO. SOCIOS JUNTA ORDINARIA
NO. DE SOCIOS QUE ACCEDIERON A INFORMACIÓN A TRATAR	170

B.3.- Sistemas de promoción de la capacidad de los socios y nivel de participación

- Nivel de educación de los socios que asistieron a la Junta General

JUNTA	SECUNDARIA	SUPERIOR	MAESTRIA	TOTAL
ORDINARIA	10	47	16	73

B.4.- Gastos totales erogados por Junta General

- Es la totalidad de gastos erogados para la celebración de cada Junta, incluyendo cualquier tipo de gasto realizado (publicidad, logística y otros). Total gastos asimilables a la Junta / Total de asistentes a la Junta

	JUNTA ORDINARIA
TOTAL GASTOS	\$ 3.895,59
GASTO PROMEDIO POR SOCIO ASISTENTE	\$ 53,36

B.5.- Número total de socios que participaron en la última elección a miembros de los Consejos de Administración y Vigilancia

- Fecha de la última Junta en la que se eligieron Consejeros, número de socios asistentes a dicha Junta.

	CONSEJO DE ADMINISTRACIÓN	CONSEJO DE VIGILANCIA
FECHA DE LA ÚLTIMA ELECCIÓN	23-mar-22	23-mar-22
NO. DE VOTOS	102	102
NO. VOTOS / NO. TOTAL DE ASISTENTES	100,00%	100,00%
NO. DE VOTOS / NO. TOTAL DE SOCIOS	61,08%	61,08%